

# QUESTIONS ?

## COMMENT SE REPÉRER, LIRE UN BILLET ?

Le Stade est divisé en secteurs (Sud, Est, Nord, Ouest) dans lesquels on retrouve les 3 niveaux de tribunes : Basses (Niv 1) – Intermédiaires (Niv 4) – Hautes (Niv 6). Le parvis et la coursive se situent au niveau 3. En lisant votre billet, tenez compte des informations dans l'ordre suivant :

Secteur > Porte > Tribune  
Bloc > Rang > Place



## TOUTES LES PORTES SONT ELLES ACCESSIBLES ?

Oui, si vous venez du parking P4 préférez la Porte A. C'est la porte la plus proche de votre stationnement.

## JE RENTRE PAR LA PORTE A ET JE NE SUIS PAS DANS LE BON SECTEUR, COMMENT FAIRE ?

Vous pourrez rejoindre votre secteur en empruntant la coursive qui longe le bâtiment à l'intérieur du Stade (cf. Plan). A chaque changement de secteur, vous passerez une grille contrôlée par un agent d'accueil-sécurité.

## JE SUIS EN FAUTEUIL MAIS NE POSSÈDE PAS DE BILLET SPÉCIFIQUE ?

Adressez vous aux agents d'accueil à votre arrivée à la porte, ils vous redirigeront vers l'équipe billetterie chargée de vous replacer.



## OÙ TROUVER UN ASCENSEUR ?

Les ascenseurs vous permettant d'atteindre votre tribune sont repérés par des pictogrammes. Ils vous sont réservés en priorité et sont gérés par des liftiers. Ils sont tous accessibles à partir de la coursive du Stade.

## AUPRES DE QUI TROUVER DE L'AIDE ?

En plus des dispositifs d'accueil billetterie et d'informations, des équipes spécifiques d'accueil accessibilité sont mises en place afin, si vous le souhaitez, de vous informer et vous diriger. Ces équipes sont en place dans chaque secteur, près des portes A, D, N, S. Elles sont mobiles et reconnaissables grâce à une tenue blanche et un brassard bleu.



# QUESTIONS ?

## OÙ TROUVER DES TOILETTES ?

Des toilettes sont réparties à tous les niveaux dans toutes les tribunes et salons de réception. Elles sont facilement repérables grâce à leur signalétique.

## PUIS JE EMPRUNTER LE MÊME CHEMIN POUR SORTIR DU STADE ?

Oui. Mais attention, toute sortie est définitive.

## COMMENT ACHETER SES BILLETS ?

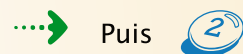
La procédure et la politique tarifaire diffèrent en fonction des manifestations. Un numéro unique a été mis en place :

0892 700 900<sup>(0.34€/MN)</sup>



Tapez

Calendrier des manifestations / Billetterie



Puis

Rubrique « Vous êtes une personne handicapée »

Puis choisissez la manifestation qui vous intéresse, vous serez redirigé automatiquement sur le service vous permettant d'acquies vos billets.

## DOIS JE RÉSERVER LE PARKING ?

Le parking P4 vous est réservé dans la limite des places disponibles et sur présentation de votre carte C.E.S. ou G.I.C. / G.I.G. Afin de ne pas être pris de cours en cas de sur affluence, pensez à réserver votre billet de parking avant votre venue.



Visites, Boutique, Restaurants,  
Le Stade de France® est aussi  
ouvert et accessible 7 jours sur 7\*.

\*Hors périodes de manifestation.

0892 700 900  
www.stadefrance.com



GUIDE ACCUEIL  
ACCESSIBILITE

BIENVENUE  
AU STADE



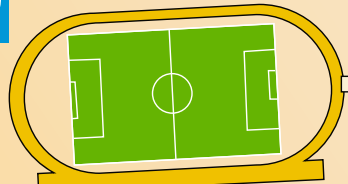
Vers St Denis

POUR VOUS FACILITER VOS DÉPLACEMENTS, NOUS VOUS PROPOSONS CE GUIDE. NOUS VOUS INVITONS À RENTRER DANS LE STADE PAR LA PORTE LA PLUS PROCHE ET A REJOINDRE VOTRE TRIBUNE PAR LA COURSIVE, CHEMIN LONGEANT LE BÂTIMENT ET DONNANT ACCÈS À L'ENSEMBLE DES ASCENSEURS. SI VOUS VENEZ DU PARKING , PRÉFÉREZ LA PORTE A.

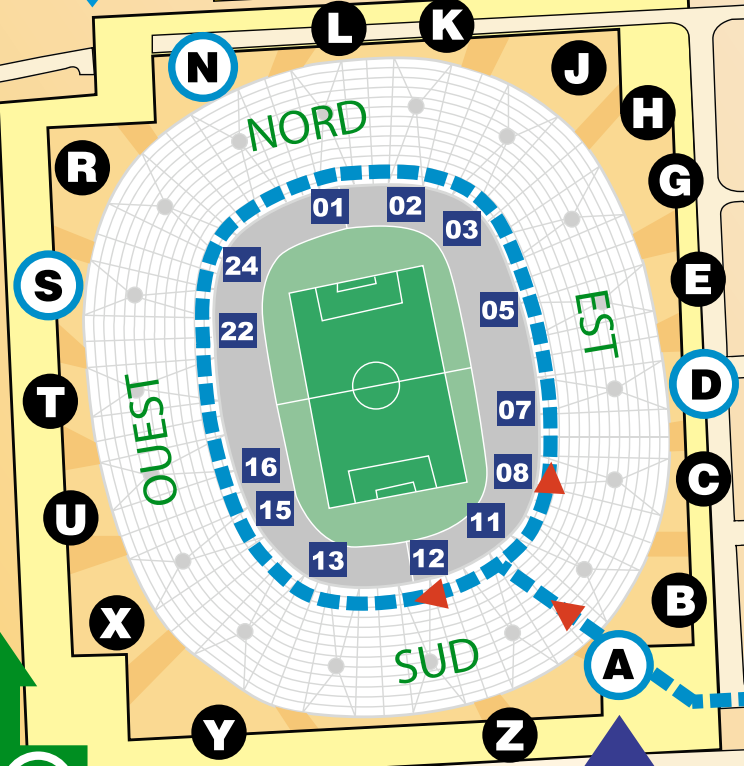
CANAL



A 1



- Parking
- Parcours conseillé par la coursive
- Portes
- Equipes Accueil - Accessibilité
- Ascenseurs



Vers Nanterre



A 86

Vers Bobigny

Vers Paris